

Demandez en ligne le paiement de votre pension complémentaire



Uniquement possible via un ordinateur

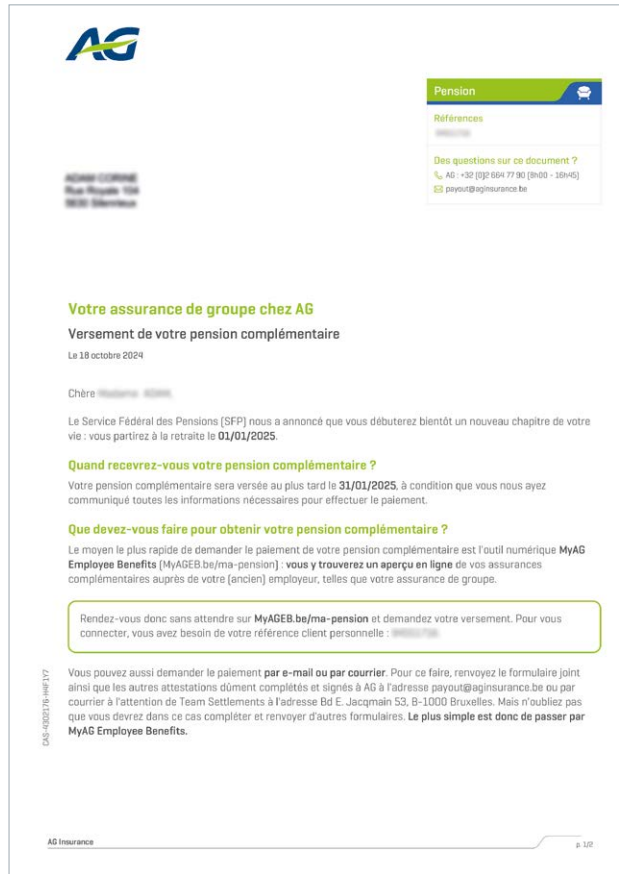
1

2,5 mois avant votre pension légale, AG vous envoie une **lettre avec toutes les conditions pratiques**. Vous pouvez demander le paiement via **MyAG Employee Benefits** (notre outil numérique), par **e-mail** ou par **lettre recommandée**.



Attention :

- ▶ Vous devrez compléter et envoyer davantage de formulaires par e-mail ou par courrier que via MyAG Employee Benefits. Le plus simple est donc de passer par MyAG Employee Benefits.



The image shows a preview of a document titled "Pension" from AG Insurance. The document is dated 18 October 2024 and is addressed to a client. It discusses the client's group insurance and the upcoming payment of their supplementary pension. Key information includes the start date of retirement on 01/01/2025 and the payment date of 31/01/2025. The document provides instructions on how to request the payment, either online via MyAG Employee Benefits or by mail. It also includes contact information for AG Insurance and a reference to the client's personal file.

Si vous choisissez MyAG Employee Benefits, suivez ces étapes :

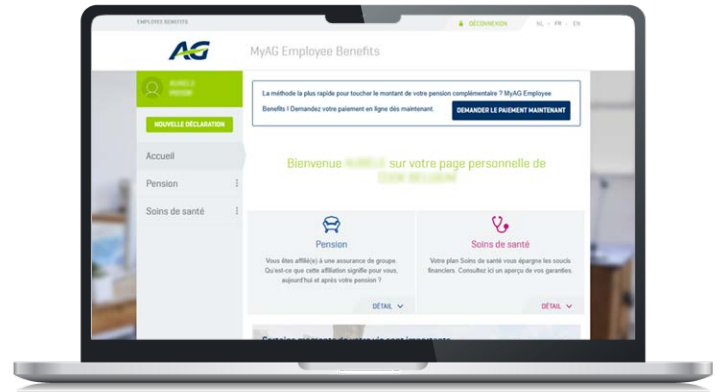


2

Lancez la demande via la bannière de la page d'accueil. Parcourez tous les écrans et, si nécessaire, **ajoutez tous les documents supplémentaires**.

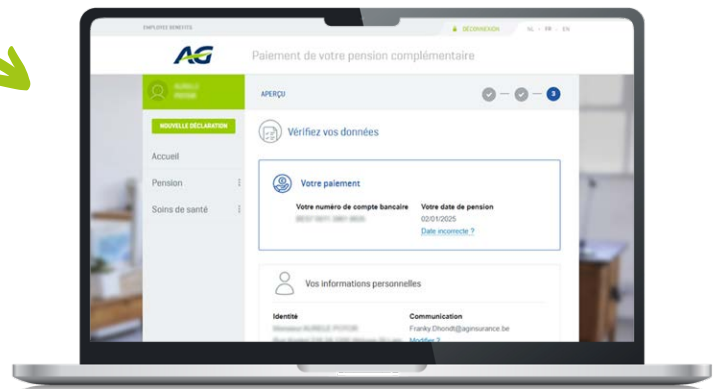
Attention :

- ▶ Vérifiez via [ce lien](#) si vous pouvez bénéficier d'un taux d'imposition réduit sur le capital versé.
- ▶ Faites compléter et signer l'attestation par l'autorité compétente (employeur, Office national de l'emploi [ONEM]...) et joignez-la.



3

Après avoir parcouru tous les écrans, **vérifiez vos données**. N'oubliez pas d'utiliser **votre adresse e-mail personnelle** pour la communication. Cela facilite grandement le paiement.



4

Si vous avez opté pour une connexion par SMS, vous devez ajouter une **copie de votre carte d'identité**. Vous pouvez toujours opter pour la validation **via e-ID ou Itsme** ici.

